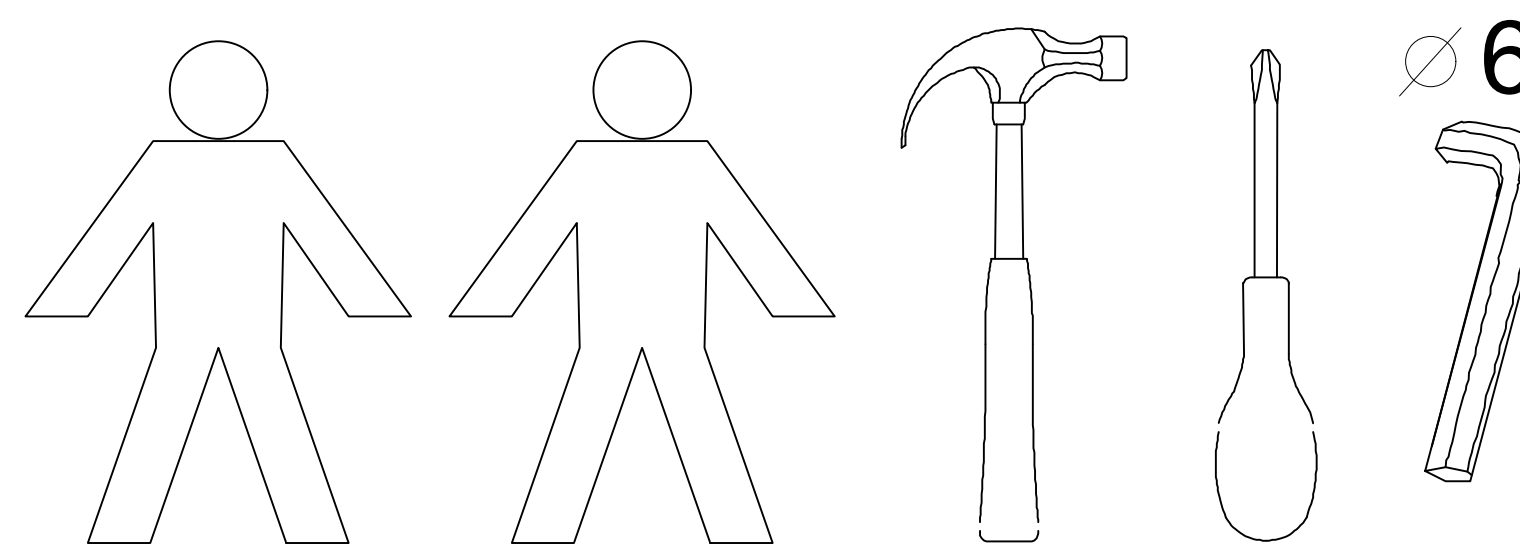


# Adam

meble

EN ASSEMBLY MANUAL  
PL INSTRUKCJA MONTAŻU

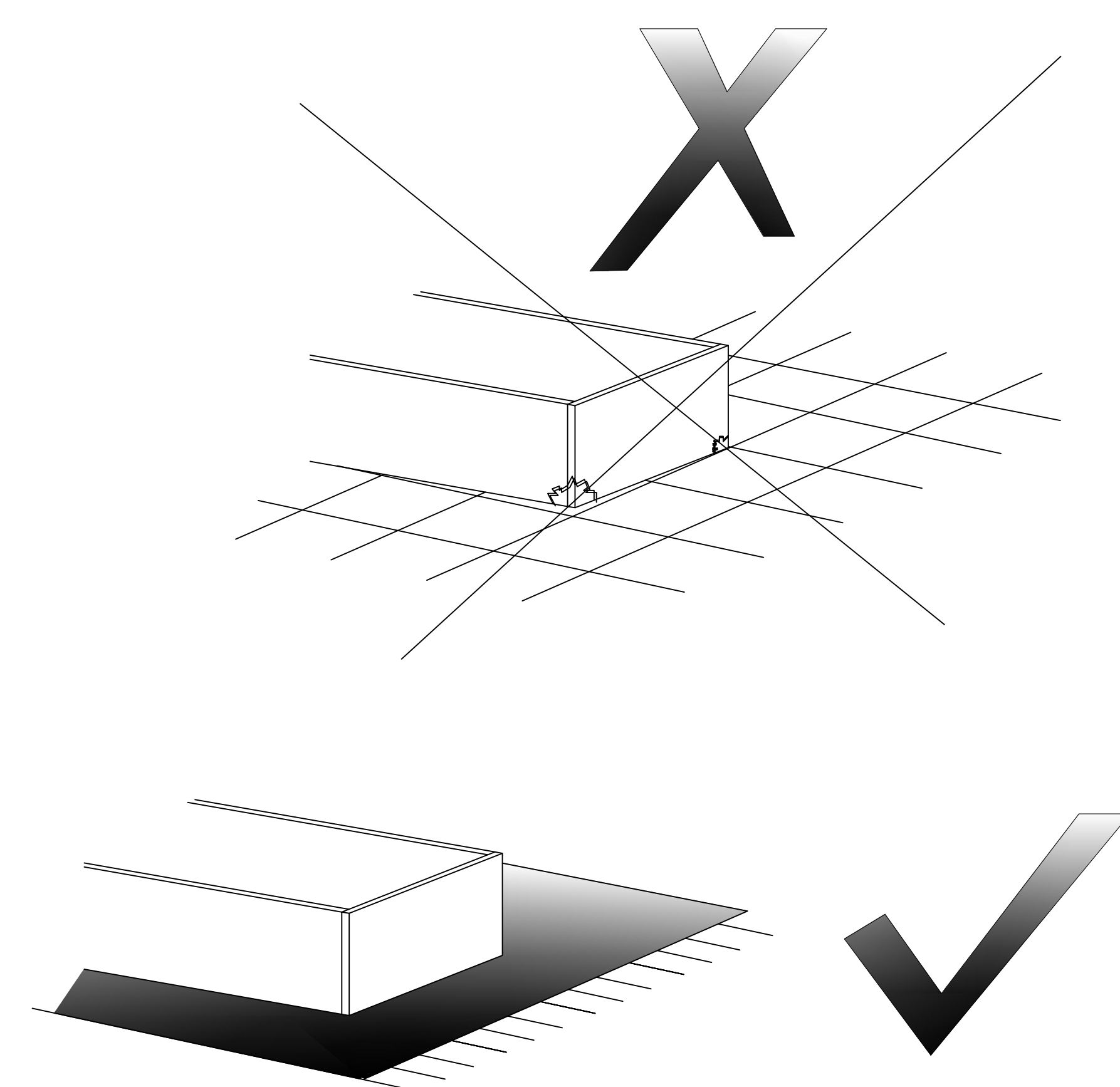
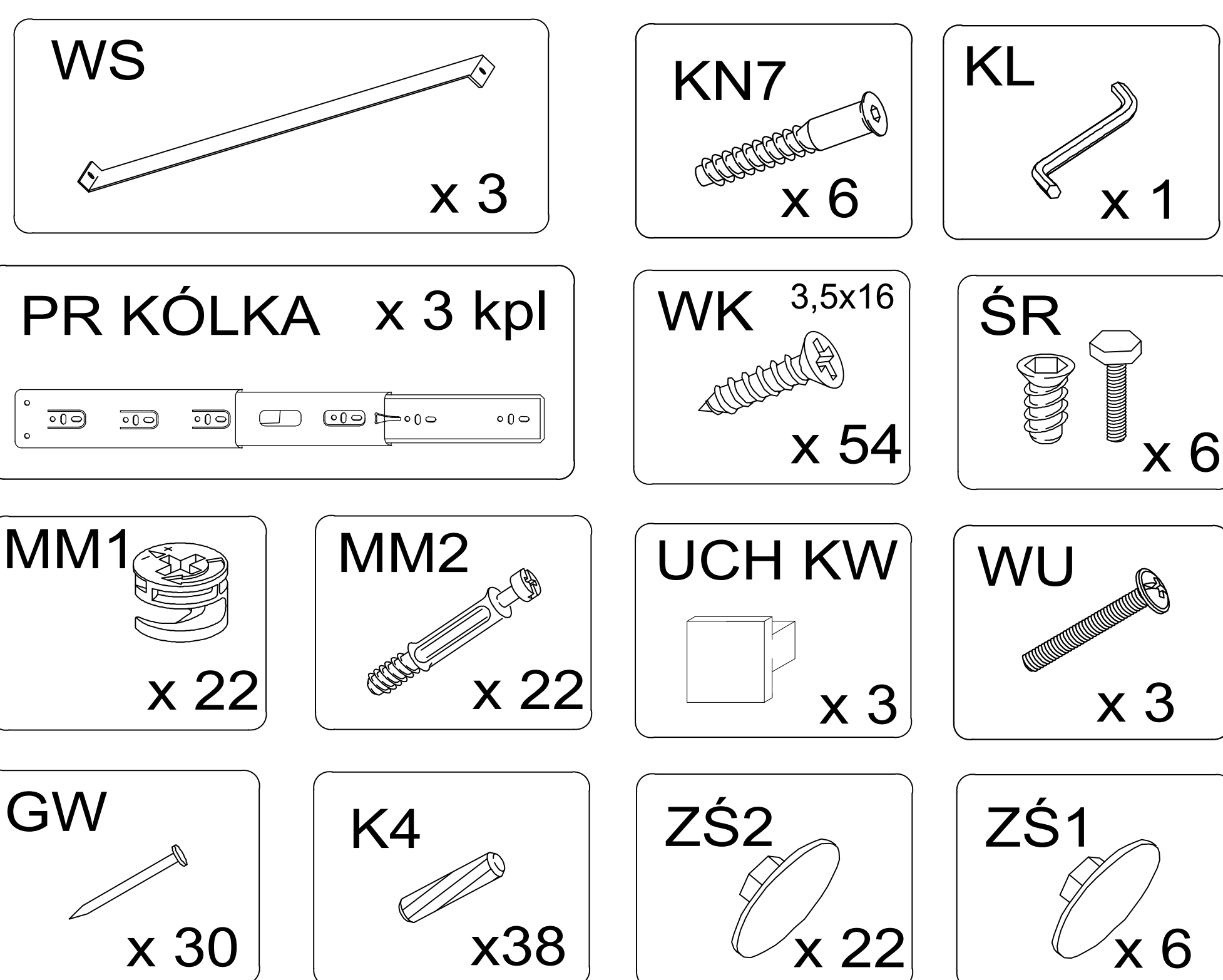
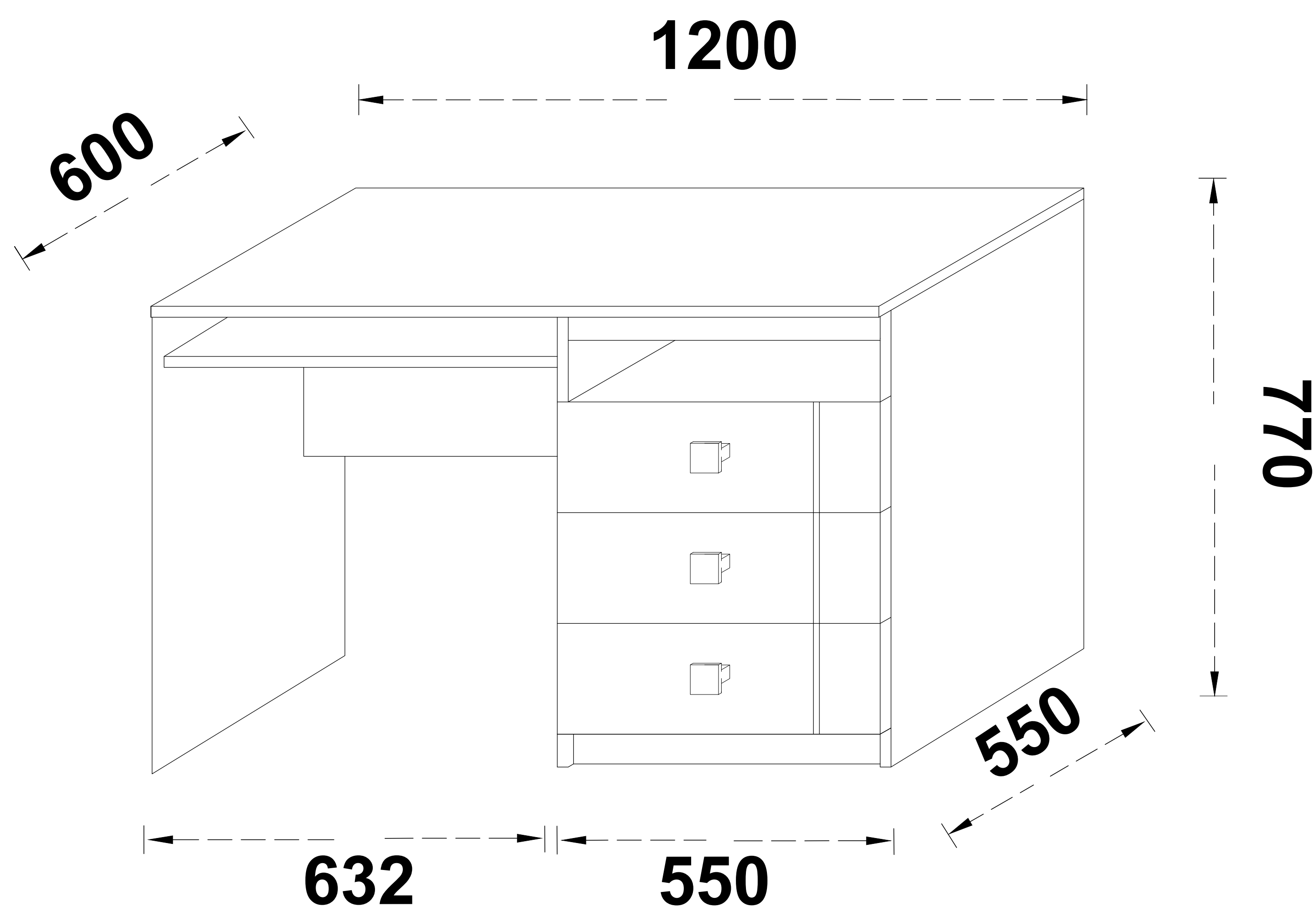
EN You need for foting-up :  
PL Niezbędne do montażu :



CZAS MONTAŻU:  
90 min.

## SYSTEM GOLD GD-BKS

Wykaz	Wymiar	Ilość
1.1	744x550x18	1
1.2	744x530x18	1
1.3	744x530x18	1
2.1	1200x600x18	1
3.1	510x510x18	2
4.1	510x54x18	1
5.1	510x38x18	1
6.1	542x180x18	3
7.1	485x120x18	3
8.1	480x120x18	3
8.2	480x120x18	3
9.1	510x744x18	1
10.1	632x300x18	1
11.1	607x500x18	1
12.1	503x483x4	3



### UWAGA !

W dniu zakupu mebli należy sprawdzić (najlepiej w sklepie) stan zakupionych mebli tzn.:

1. Czy towar jest zgodny z zamówieniem
2. Czy elementy nie są uszkodzone i czy ich ilość wraz z akcesoriami jest zgodna z poniższym wykazem

### NIE UWZGLĘDNIĄ SIĘ ZGŁOSZEŃ REKLAMACYJNYCH OBEJMUJĄCYCH:

1. Uszkodzenia powstałe w wyniku niewłaściwego przewozu bądź przenoszenia mebli oraz złego montażu, jak również wynikiłe po sprzedaży ze zdarzeń losowych i innych okoliczności.
2. Uszkodzenia powstałe w wyniku niewłaściwego użytkowania, przechowywania i konserwacji, jak również po stwierdzeniu napraw przez osobę nieupoważnioną.
3. Wady i uszkodzenia w następstwie których obniżono cenę wyrobu.

### ZASADY UŻYTKOWANIA MEBLI:

1. Meble powinny być użytkowane zgodnie z ich konstrukcją i przeznaczeniem.
2. Meble powinny być przechowywane i używane w odpowiednich warunkach tj. nie należy dopuszczać do nadmiernego przegrzewania (przesuszenia), unikać wilgoci (zamoczenia, przemarzania).
3. Meble powinny być używane w pomieszczeniach suchych i zabezpieczonych przed szkodliwymi wpływami atmosferycznymi oraz bezpośrednim działaniem promieni słonecznych.
4. Mebli nie należy ustawiać w odległości mniejszej jak 1 metr od czynnych grzejników.